

## Méthodologie les articles

 OGAPI, c'est tout nouveau, à **quoi servent les articles** ? Comment les utiliser ?

### La fiche article

L'article permet de préciser ce qui va être facturé et/ou déduit ainsi que l'imputation comptable.

*Menu : Paramétrages / Gérer les articles*

*Rôle : Gestionnaire de facturation*

Dans OGAPI, il existe des articles :

- Articles **nationaux** : consultables (modifiables uniquement par l'Administrateur OGAPI (Bourses nationales, primes, ...),
- Articles **Établissement** : créés par l'établissement sur l'UAI de connexion de l'utilisateur.



Ajouter un article


Code *	Libellé *	Prix	€	Compte *
<small>Ce champ est obligatoire.</small>	/100			/9
Cycle	Type *	Régime	Date de début *	Date de fin
			21/06/2023	jj/mm/aaaa


Retour Valider

### Les différents types d'article dans OGAPI

Dans OGAPI, il existe 4 types d'article :

- Type Pension,
- Type Bourse,
- Type Article à facturer divers,
- Type Remboursement.

 Chaque type d'article possède ses caractéristiques et a une **incidence en comptabilité** (Cocwinelle). **Il est donc primordial de bien choisir le type d'article lors de sa création dans OGAPI.**

 Les **remises**, qui réduisent le montant de la pension, sont gérées uniquement au niveau de **l'article de pension dans les lignes de profils et/ou dans les pré-factures.**


### Article de type Pension

- Article avec un **montant positif** dans OGAPI avec un **compte d'imputation comptable**,
- Génère une ligne de pension dans l'onglet '**Pension**' en importation de lot dans Cocwinelle,
- Se traduit par une ligne de **recette** sur le compte d'imputation précisé dans OGAPI

### Article de type Bourse

- Article avec un **montant négatif** dans OGAPI avec un **compte d'imputation comptable**,
- Génère une ligne de bourse dans l'onglet '**Bourse**' en importation de lot dans Cocwinelle,
- Se traduit par une ligne de **dépense** sur le compte d'imputation précisé dans OGAPI

Il existe deux articles de type bourse :

- Articles **nationaux** : Bourses nationales, primes, ..., au compte 6574, non modifiables, intégrés automatiquement dans un lot de facturation en cas de sélection de la période de bourse à traiter.  
 Cet article est obligatoirement versé au responsable identifié "**Bénéficiaire Bourse**". Le bénéficiaire bourse et le responsable identifié dans le dossier de bourse dans Fregata (onglet Responsable).
- Articles **Établissement** : créés par l'établissement, par exemple Fond Social Lycéen. Cet article est versé au responsable identifié "**Facturation**" et "**%Aides**".

### Cas particulier des remboursements de bourse

Une ligne de bourse nationale avec un **montant positif** (correspondant à une régularisation de bourse) génère une ligne de bourse dans l'onglet '**Pensions**' en importation de lot dans Cocwinelle, se traduisant par une **recette**.

### Article de type Article à facturer divers

- Article avec un **montant positif** dans OGAPI avec un **compte d'imputation comptable**,
- Génère une ligne à facturer dans l'onglet 'Pension' en importation de lot dans Cocwinelle,
- Se traduit par une ligne de **recette** sur le compte d'imputation précisé dans OGAPI

### Article de type Remboursement


Ce type d'article vous permettra de faire apparaître sur la facture à destination des familles, des articles au montant négatif qui ne soient pas de type bourses et qui ne soient pas non plus des remises associées à un article de type facturé.

- Article avec un **montant négatif** dans OGAPI avec un **compte d'imputation comptable**,
- Génère une ligne de bourse dans l'onglet '**Bourse**' en importation de lot dans Cocwinelle,
- Se traduit par une ligne de **dépense** sur le compte d'imputation précisé dans OGAPI

 **Un article de type Remboursement n'est pas une remise sur pension, cet article génère une dépense sur sa propre imputation comptable.**

### Récapitulatif des types d'articles

Type d'article	Dépense	Recette	Montant	Tiers facturation OGAPI Destinataire Règlement / Bourse	Onglet dans Cocwinelle Centre	Pièce comptable sans compensation
Pension		X	+	Tiers de Facturation + %Règlement	Pension	Titre
Bourse Article établissement	X		-	Tiers de Facturation + %Aides	Bourse	Mandat
Bourse Article national	X			Bénéficiaire bourse	Bourse	Mandat
Article à facturer divers		X	+	Tiers de Facturation + %Règlement	Pension	Titre
Remboursement	X		-	Tiers de Facturation + %Règlement	Bourse	Mandat

 Dans OGAPI, le tiers identifié "Facturation" est celui qui apparaît sur la facture. En fonction de l'article utilisé, il s'agit du tiers de facturation coché en %Règlement et/ou %Aides (voir la colonne Tiers facturation OGAPI ci-dessus).

 N'hésitez pas à consulter [la fiche pratique sur les remises](#) (réduction de pension).