

Déclarer une fiche, une ECCF ou une situation

✓ En plus des éléments fournis dans cette fiche pratique, vous pouvez consulter des informations complémentaires dans la rubrique [Aide en ligne](#) du site support du CNERTA.

✓ Après avoir généré un plan d'évaluation, vous pouvez avoir besoin d'ajouter une fiche épreuve à ce plan, une ECCF ou une situation d'évaluation.

Accès

menu : *Organisation > Plan d'évaluation ou Plan d'évaluation semestrialisé*

profils : *Chef d'établissement, Gestionnaire administratif, Prof. coordonnateur*

Affichez le détail d'un plan en cliquant sur le plan depuis la liste des plans déjà générés.






Il est possible d'ajouter une fiche épreuve si le plan ou si un avenant au plan est au statut **Création, Modification, Refus CE, Refus jury ou Avenant, Avenant modification.**

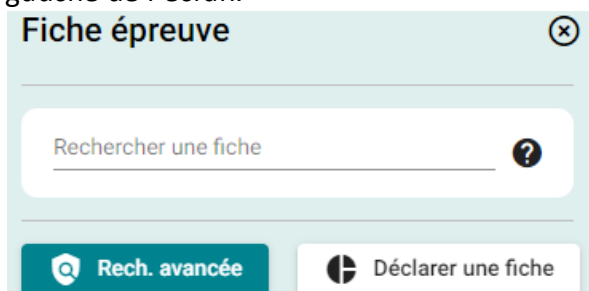
Si le plan est **Validé**, vous devez créer un avenant avant de pouvoir déclarer une nouvelle fiche épreuve.

Déclarer une fiche épreuve

Accès

Vous pouvez ajouter une fiche épreuve en cliquant sur le bouton  , soit :

- Depuis le **détail d'un plan**  > **Plan semestrialisé** ;
- Depuis le **détail d'une fiche épreuve**  > **Plan semestrialisé** > **UE** > **Fiche épreuve** , à gauche de l'écran.



Déclarer une fiche épreuve

- Définissez la fiche épreuve :

* : champs obligatoires

1 Définir la fiche

Épreuve réglementaire *

Sélectionner une épreuve réglementaire (3) *

Épreuve diplôme *

Coeff. EPR * Type de note * Type d'épreuve *

Mode calcul point * Mode calcul moyenne *

Commentaires

- Sélectionnez l'épreuve réglementaire à ajouter ;



Les éléments comme le coefficient, le type de note, le mode de calcul des points... sont automatiquement récupérés du référentiel de RefEA.

- Complétez si besoin les données obligatoires ;
- Saisissez un commentaire si besoin ;

- Vérifiez l'architecture et les capacités évaluées :

2 Définir l'architecture

Aucune épreuve réglementaire sélectionnée

3 Capacité(s) évaluée(s)

Aucune épreuve réglementaire sélectionnée

Annuler Enregistrer

- Cochez le ou les ECCF nécessaires dans l'architecture ;
Les situations d'évaluations correspondantes seront automatiquement cochées ;
- Renseignez ou vérifiez les capacités évaluées ;

- Enregistrez **Enregistrer**.




En enregistrant une nouvelle fiche épreuve, Plan'Éval crée automatiquement le ou les ECCF et la ou les situations d'évaluation correspondantes.

Contraintes

Le référentiel contient une fiche épreuve qui n'est pas sur le plan d'évaluation.

Déclarer une épreuve ECCF

Accès

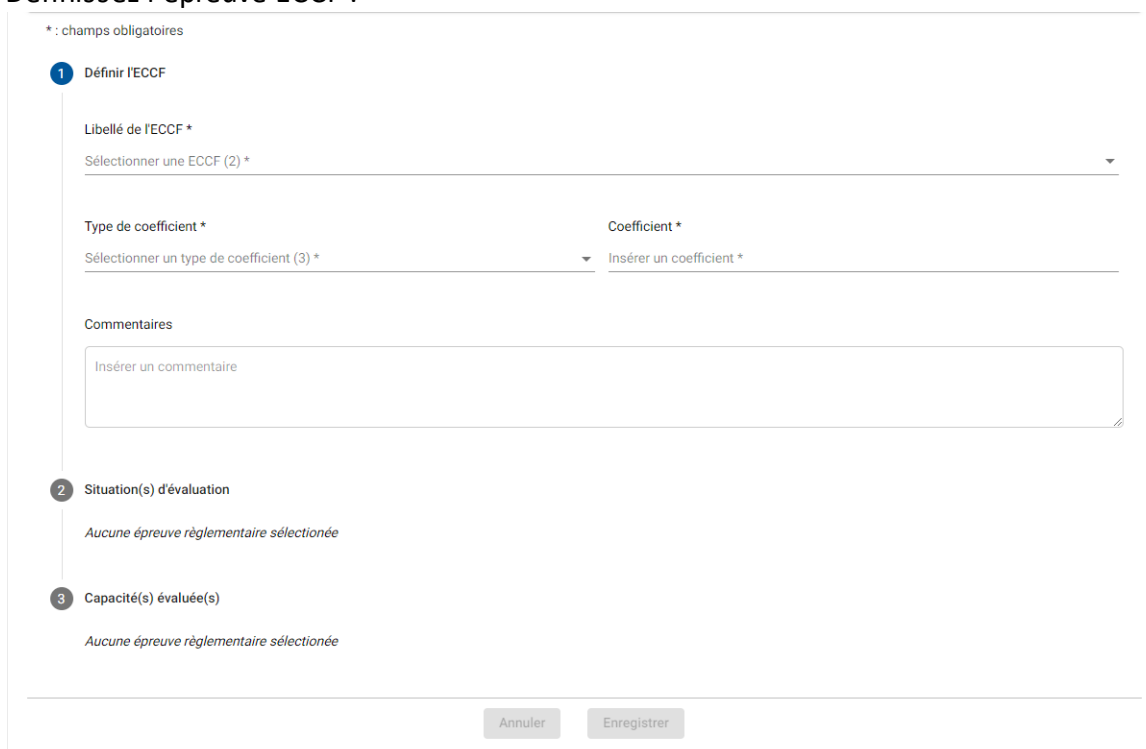
Vous pouvez ajouter une épreuve ECCF en cliquant sur le bouton  **Déclarer une ECCF**, soit :

- Depuis la **consultation de la fiche épreuve** à laquelle il manque une ECCF
 ;
- Depuis la **consultation des épreuves ECCF** de la fiche à laquelle il manque une ECCF
 , à gauche de l'écran.




Déclarer une ECCF

- Définissez l'épreuve ECCF :



- Sélectionnez l'ECCF à ajouter ;
- Complétez si besoin les données obligatoires ;
- Saisissez un commentaire si besoin ;

- Vérifiez les situations d'évaluation ;
- Vérifiez les capacités évaluées ;
- Enregistrez .



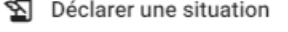
En enregistrant une nouvelle épreuve ECCF, Plan'Éval crée automatiquement la ou les situations d'évaluation correspondantes.

Contraintes


- La fiche épreuve de l'ECCF doit déjà être présente sur le plan d'évaluation ;
- Le référentiel contient une épreuve ECCF qui n'est pas sur le plan d'évaluation.

Déclarer une situation d'évaluation

Accès

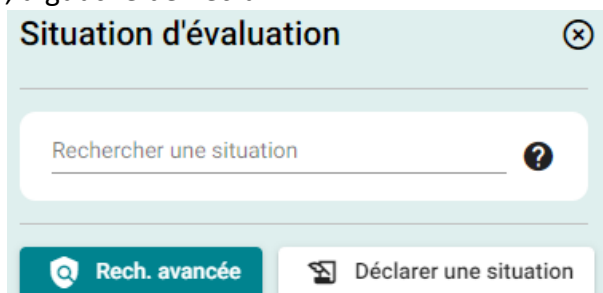
Vous pouvez ajouter une situation d'évaluation en cliquant sur le bouton , soit :

- Depuis la **consultation de l'épreuve ECCF** à laquelle il manque une situation d'évaluation

 > [Plan semestrialisé](#) > [UE](#) > [Fiche épreuve](#) > [ECCF](#) ;

- Depuis la **consultation des situations d'évaluation** de l'ECCF à laquelle il manque une situation d'évaluation

 > [Plan semestrialisé](#) > [UE](#) > [Fiche épreuve](#) > [ECCF](#) > [Situation d'évaluation](#)



Situation d'évaluation

Rechercher une situation

Rech. avancée Déclarer une situation

Déclarer une situation

- Définissez la situation d'évaluation :

* : champs obligatoires

1

Définir la situation

Situation d'évaluation *

Sélectionner une situation d'évaluation (2) *

Sélection

Aucune sélection requise

Nature *

Sélectionner une nature (7) *

Type de coefficient *

Coefficient *

Année de passage indicative

Non renseigné

Date prévisionnelle (semaine) *

jj/mm/aaaa au jj/mm/aaaa

Lieu de passage

Non renseigné

Date définitive *

jj/mm/aaaa HH:mm *

Durée préparation (en minutes)

Non renseignée

Durée évaluation (en minutes) *

Non renseignée *

Nb copie(s) brouillon

Non renseigné

Nb copie(s) examen

Non renseigné

Commentaires

2

Discipline(s)

Aucune situation d'évaluation sélectionnée

Annuler

Enregistrer

- Sélectionnez la situation ;
- Vous devez compléter les données obligatoires :
 - La nature ;
 - La date prévisionnelle et/ou définitive ;
 - La durée d'évaluation ... ;
- Saisissez un commentaire si besoin ;
- Vérifiez ou complétez les disciplines ;
- Enregistrez **Enregistrer**.

Contraintes

- La fiche épreuve et l'ECCF de la situation doivent déjà être présents sur le plan d'évaluation ;

- Le plan doit respecter les données du référentiel.