

Génération d'un plan d'évaluation

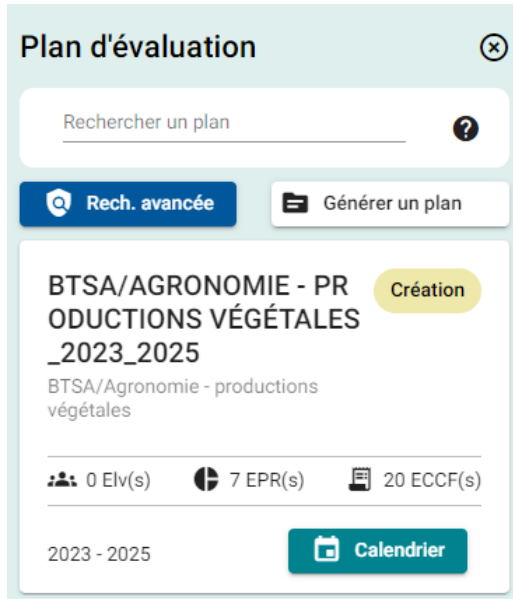
Le plan d'évaluation d'une formation soumise à contrôle continu en cours de formation regroupe les informations définissant les évaluations en vue de l'obtention d'un examen.

Accès

menu : *Organisation > Plan d'évaluation*

profils : *Chef d'établissement, Gestionnaire administratif*

Plan'Éval affiche sur le menu de gauche, la liste des plans d'évaluation déjà créés.



Plan d'évaluation

Rechercher un plan

Rech. avancée Générer un plan

BTSA/AGRONOMIE - PRODUCTIONS VÉGÉTALES Création

BTSA/Agronomie - productions végétales

0 Elv(s) 7 EPR(s) 20 ECCF(s)

2023 - 2025 Calendrier

Génération d'un plan

- Cliquez sur le bouton Générer un plan ;
- Renseignez les informations générales :



Générer un plan


Formation *


Durée 2 ans Année session examen 2025

Libellé * / 200

Architecture d'évaluation *

Annuler Enregistrer


- Sélectionnez la formation du plan ;
 -  Plan'Éval ne propose que les formations dispensées dans votre établissement ;


- Si besoin, vous pouvez modifier la durée du plan, dans ce cas, l'année de session d'examen se met à jour automatiquement ;
 -  Pour un plan s'échelonnant sur plus de deux ans, vous devez obligatoirement justifier ce choix ;
- Vous pouvez modifier le libellé du plan ;
- Sélectionnez ou vérifiez l'architecture d'évaluation (le tableau des épreuves règlementaires, ECCF et situations d'évaluation dépendent de l'architecture d'évaluation) ;
- Effectuez les sélections sur le plan proposé :
 - Si un ECCF comporte des situations d'évaluation au choix, sélectionnez celle proposée aux apprenants ;

Épreuve réglementaire	ECCF	Situation d'évaluation
<input checked="" type="checkbox"/> E1 ECF (obligatoire)	<input checked="" type="checkbox"/> ECCF E1-1	<input type="radio"/> SITU2 E1-1 Ecrit (au choix)
	<input checked="" type="checkbox"/> ECCF E1-2	<input checked="" type="radio"/> SITU1 E1-1 Oral (au choix)
	<input checked="" type="checkbox"/> ECCF E1-3	<input checked="" type="checkbox"/> SITU1 E1-2 Pratique (obligatoire)
		<input checked="" type="checkbox"/> SITU2 E1-2 Ecrit (obligatoire)
		<input checked="" type="checkbox"/> SITU1 E1-3 Production artistique (obligatoire)
		<input checked="" type="radio"/> SITU3 E1-3 Ecrit (au choix)
		<input type="radio"/> SITU2 E1-3 Oral (au choix)

- Si vous proposez une ou plusieurs épreuves facultatives, sélectionnez les

Épreuve réglementaire	ECCF	Situation d'évaluation
<input checked="" type="checkbox"/> E8 Facultative ECF	<input checked="" type="checkbox"/> ECCF E8	<input checked="" type="checkbox"/> SITU1 E8 (obligatoire)
<input type="checkbox"/> E9 Fac 2 ECF	<input type="checkbox"/> ECCF E9	<input type="checkbox"/> SITU1 E9
<input type="checkbox"/> SE ECF	<input type="checkbox"/> ECCF SE	<input type="checkbox"/> SITU1 SE

 Seules les épreuves du référentiel sont proposées.

 La sélection d'une épreuve génère la création automatique du ou des ECCF et situations d'évaluation correspondantes.

- Générez le plan d'évaluation en l'enregistrant ;
- Il reste à compléter les éléments du plan comme la déclaration des évaluateurs des situations d'évaluation, la date prévisionnelle ou définitive des situations...

Contraintes

- Les éléments du plan précisés par le référentiel (coefficient, capacités...) ne sont pas modifiables. Ils sont issus de l'application RefEA ;
- L'architecture d'évaluation est obligatoire ;
- Vous devez sélectionner au moins une situation d'évaluation au choix par ECCF.