

Gérer les enseignements des apprenants


Après avoir rattaché des apprenants à un plan, vous devez gérer les enseignements suivis par chaque apprenant.

Accès

menu : *Organisation > Plan d'évaluation*


profils : *Chef d'établissement, Gestionnaire administratif, Prof. coordonnateur*

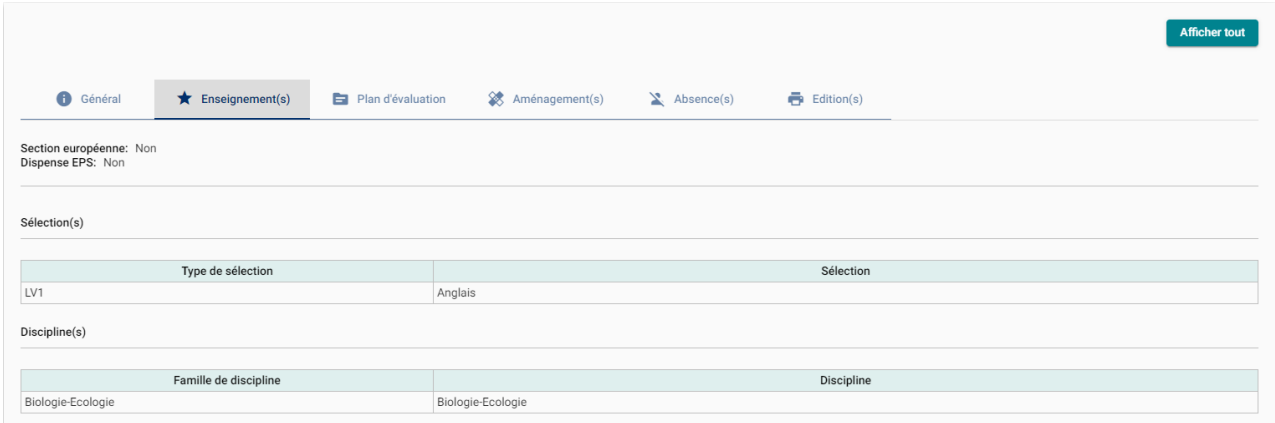
Plan'Éval liste sur la gauche les plans d'évaluation déjà créés.

- Cliquez sur le plan auquel sont rattachés les apprenants ;
- Affichez la liste des apprenants rattachés en cliquant sur l'onglet  ;
- Affichez le détail d'un apprenant en cliquant sur sa ligne.

Consultation des enseignements

Depuis le détail d'un apprenant, vous pouvez consulter l'**ensemble des enseignements** de cet apprenant : section européenne, sélections (langues vivantes / pratiques professionnelles) et

disciplines en cliquant sur l'onglet .



The screenshot shows the 'Enseignement(s)' tab selected in a navigation menu. The main content area displays details for a student's education, including a table for 'Sélection(s)' and a table for 'Discipline(s)'. A 'Général' tab is also visible, showing 'Section européenne: Non' and 'Dispense EPS: Non'. A 'Plan d'évaluation' tab is also present in the navigation menu.

Navigation: Général, **★ Enseignement(s)**, Plan d'évaluation, Aménagement(s), Absence(s), Edition(s) Afficher tout

Section européenne: Non
Dispense EPS: Non


Sélection(s)


Type de sélection	Sélection
LV1	Anglais


Discipline(s)

Famille de discipline	Discipline
Biologie-Ecologie	Biologie-Ecologie

Gérer les enseignements

 Les enseignements indiqués sur l'inscription de l'apprenant dans Fregata sont automatiquement repris dans Plan'Éval. Vous pouvez néanmoins les modifier ici.

- Gérez les enseignements de l'apprenant en cliquant sur  , la fenêtre de **gestion des enseignements** s'affiche :




Gestion des enseignements d'un apprenant

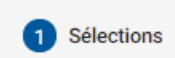


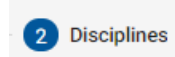




Apprenant: Mme Y Célia
Section européenne: Oui Non

1 Sélections 2 Disciplines

[Ajouter sélection\(s\)](#)

Type de sélection	Sélection	
LV1	Anglais	
Pratique	Fruits et légumes	

[Annuler](#) [Enregistrer](#)

- Sur la partie haute de la fenêtre, Plan'Éval affiche si l'apprenant est en **Section européenne**. Si besoin, vous pouvez corriger cette information ;
- La première partie  de la fenêtre permet d'indiquer les **sélections** en précisant les langues vivantes et les pratiques professionnelles :
 - Ajoutez des sélections en cliquant sur  ;
 - Supprimez une sélection en trop en cliquant sur  de la ligne correspondante ;
- La deuxième partie  de la fenêtre permet de préciser les **disciplines** :
 - Ajoutez des disciplines en cliquant sur  ;
 - Cochez les disciplines de l'apprenant ;
 - Cliquez sur le bouton  ;
 - Supprimez une discipline en cliquant sur  de la ligne correspondante ;
- Enregistrez  les enseignements de l'apprenant.