

Rattacher des apprenants

Après avoir créé le plan d'évaluation, vous pouvez rattacher vos apprenants à celui-ci afin qu'ils participent aux situations d'évaluation du plan.

Accès

menu : *Organisation > Plan d'évaluation*


profils : *Chef d'établissement, Gestionnaire administratif, Prof. coordonnateur*

Plan'Éval liste sur la gauche les plans d'évaluation déjà créés.


Cliquez sur celui auquel vous souhaitez rattacher des apprenants pour l'afficher.


Rattachement des apprenants


- Cliquez sur le bouton  :

Rattacher les apprenants sur un plan d'évaluation: 


BAC PRO/CGEA (GRANDES CULTURES)_2021_2023
Conduite et gestion de l'entreprise agricole
Grandes cultures
Création sur l'année scolaire : 2021-2022
Année session examen : 2023

Etablissement
LEGTA de l'Oise 

Année d'inscription
2021-2022 




Division
1ère CGEA, Term CGEA 

Filter...



<input type="checkbox"/>	Nom	Prénom(s)	Date de naissance	Division	INA	INE	Selection	Redoublant
<input type="checkbox"/>	A	Gabin	13/06/2005	1ère CGEA	80	D	• Anglais	×
<input type="checkbox"/>	B	Mathis	06/10/2003	Term CGEA	80	B	• Anglais	×

Cette page est divisée en deux parties :

- **Sur le haut de l'écran** s'affichent les informations du plan :
 - **Établissement** : si vos droits le permettent, vous pouvez choisir l'établissement du plan en cliquant sur  ;
 - **Année d'inscription** : vous pouvez choisir l'année scolaire du plan en cliquant sur  ;
 - **Division** : vous pouvez choisir la ou les divisions rattachées à la formation du plan en cliquant sur  ;

- **Sur le bas de l'écran** s'affiche la liste des apprenants inscrits sur l'année scolaire sélectionnée, sur la formation et le support du plan ;
La liste des apprenants se base sur les inscriptions validées dans l'application Fregata.

Plusieurs actions sont possibles :

- **Filtrer** la liste des apprenants en saisissant des lettres d'un nom ou d'un prénom :


<input type="checkbox"/>	Nom	Prénom(s)	Date de naissance	Division	INA	INE	Selection	Redoublant
<input type="checkbox"/>	B	Mathis	06/10/2003	Term CGEA	80	B	• Anglais	×
<input type="checkbox"/>	F	Mathéo	20/09/2004	1ère CGEA	80	G	• Anglais	×
<input type="checkbox"/>	H	Matéo	17/07/2005	1ère CGEA	80	C	• Anglais	×

- **Sélectionner tous les apprenants** de la liste en cochant la case à gauche sur la première ligne :

<input checked="" type="checkbox"/>	Nom	Prénom(s)
<input checked="" type="checkbox"/>	A	Kenza
<input checked="" type="checkbox"/>	B	Marine

- **Sélectionner un ou des apprenants** dans la liste en cochant la case devant leur nom :

<input type="checkbox"/>	Nom	Prénom(s)
<input checked="" type="checkbox"/>	B	Marine
<input checked="" type="checkbox"/>	B	Marie
<input checked="" type="checkbox"/>	B	Valentin
<input type="checkbox"/>	L	Gwendoline
<input checked="" type="checkbox"/>	L	Glannone

 Si un apprenant est inscrit sur Fregata mais ne passe pas un diplôme en modalité CCF, vous ne devez pas le sélectionner.

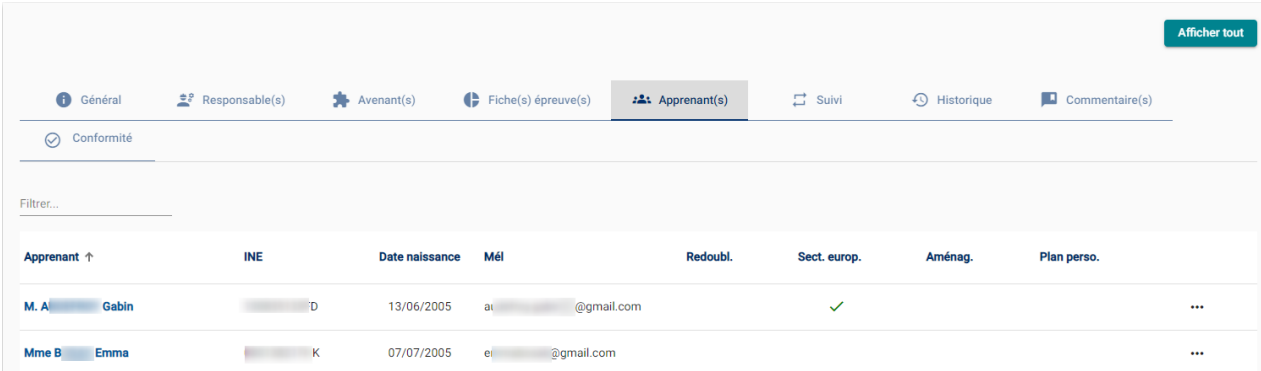
- Valider votre sélection par  pour rattacher les apprenants au plan.

Contraintes

- L'inscription de l'apprenant doit être **Validée** dans Fregata, sans date de fin de formation pour que l'apprenant puisse être rattaché au plan ;
- Un apprenant ne peut être rattaché qu'à **un seul plan** ;
- Si un apprenant **change d'orientation** en cours de formation, il devra être rattaché à un nouveau plan, correspondant à sa nouvelle inscription ;
- Si un apprenant **démissionne**, son rattachement devra être supprimé.

Consultation des apprenants rattachés au plan

Dès que les apprenants sont rattachés au plan d'évaluation, vous pouvez les consulter à partir de l'onglet **Apprenant(s)** du détail du plan :



Apprenant ↑	INE	Date naissance	Mél	Redoubl.	Sect. europ.	Aménag.	Plan perso.
M. A. Gabin	[redacted] D	13/06/2005	ai [redacted]@gmail.com		✓		...
Mme B. Emma	[redacted] K	07/07/2005	ei [redacted]@gmail.com				...

Vous pouvez accéder aux données de l'apprenant en cliquant simplement sur sa ligne afin de **gérer ses enseignements** ou **personnaliser son plan**.